

Форма бланка ответов

Теория: 62  
Практика: 16  
Итого: 88

ТИТУЛЬНЫЙ ЛИСТ

Всероссийская олимпиада школьников по основам безопасности жизнедеятельности 2023/24 уч. г.

Школьный этап

Шифр участника

0	8	ж	0	6	0	3
---	---	---	---	---	---	---

Фамилия Суровов

Имя Косля

Отчество Денисович

Класс 6

Сокращенное наименование образовательной организации (школы)

МБОУ "Копеевская ООШ"

Председатель: АА / Корнеев А.А.

Члены жюри: Винд / Минтбаев Ш.Ш.  
Шибай / Шагаева Ш.Ш.

**Всероссийская олимпиада школьников**  
**по предмету «Основы безопасности жизнедеятельности»**  
**школьный этап 2023/2024 учебный год**  
**5-6 класс**

**ШИФР**

**БЛАНК ОТВЕТОВ**

Время выполнения 45 мин. Максимальное количество баллов – 100

Уважаемый участник!

При выполнении заданий Вам предстоит проделать определённую работу, которую лучше организовать следующим образом:

- внимательно прочитайте задание;
- при ответе на теоретический вопрос, обдумайте и сформулируйте конкретный ответ (ответ должен быть кратким, и его содержание следует вписать в отведённое поле; записи ведите чётко и разборчиво).


За каждый правильный ответ Вы можете получить определённое членами жюри количество баллов, не выше указанной максимальной оценки. Сумма набранных баллов за все решённые вопросы – итог Вашей работы.

Желаем успеха!

№	Тестовые задания	Макс. балл	Набрано баллов
1	2	3	4
<b>Блок заданий I. Определите один правильный ответ</b>			
1	<p><b>Можно ли пользоваться лифтом, если в подъезде чувствуется запах дыма?</b></p> <p>А. Можно, но при этом соблюдать осторожность</p> <p>Б. Можно, т.к. это безопасно</p> <p><input checked="" type="radio"/> В. Нельзя</p>	2	
2	<p><b>Чем эффективнее ликвидировать возгорание горящих легковоспламеняющихся жидкостей?</b></p> <p>А. Водой</p> <p>Б. Порошковым огнетушителем</p> <p><input checked="" type="radio"/> В. Песком</p> <p>Г. Плотной и мокрой тканью</p>	2	

3	<p><b>Вы с родителями опаздываете на электричку. На путях перед вами стоит товарный поезд. Ваши действия:</b></p> <p><input checked="" type="radio"/> А. Бежать через пути к платформе, обегая товарный поезд</p> <p>Б. Пройти до перехода и выйти на платформу</p> <p>В. Протиснуться сквозь товарный поезд</p> <p>Г. Пролезть к платформе под товарными вагонами</p>	2	
4	<p><b>Вы услышали специальный предупредительный сигнал «Внимание всем!». Ваши действия:</b></p> <p>А. Не следует ничего предпринимать</p> <p>Б. Срочно укрыться в убежище</p> <p><input checked="" type="radio"/> В. Включить радио или телевизор (местный телеканал) и выполнять рекомендации штаба ГО и ЧС</p> <p>Г. Плотно закрыть окна и двери квартиры, укрыть продукты питания</p>	2	
5	<p><b>Кто является участником дорожного движения?</b></p> <p><input checked="" type="radio"/> А. Водители, пешеходы, пассажиры</p> <p>Б. Автобусы, трамваи, велосипедисты</p> <p>В. Самолеты, поезда</p> <p>Г. Контролеры общественного транспорта</p>	2	
6	<p><b>Для кого обязательны ПДД (правила дорожного движения)?</b></p> <p><input checked="" type="radio"/> А. Для водителей грузового и легкового транспорта</p> <p>Б. Для водителей пассажирского транспорта</p> <p>В. Для пешеходов и велосипедистов</p> <p>Г. Для пешеходов, пассажиров, водителей</p>	2	
7	<p><b>Как необходимо проводить посадку и высадку из общественного транспорта?</b></p> <p><input checked="" type="radio"/> А. Спокойно. При этом стремиться оказаться в первых рядах пассажиров</p> <p>Б. Начинать посадку и высадку, не дожидаясь полной остановки транспортного средства</p> <p>В. Как можно быстрее. Не нужно дожидаться остановки транспортного средства</p> <p>Г. После полной остановки транспортного средства. Осторожно и</p>	2	
	внимательно		
8	<p><b>Об обнаружении бесхозного предмета в вагоне метро в первую очередь необходимо сообщить:</b></p> <p>А. Машинисту по экстренной связи «пассажир – машинист»</p> <p>Б. В полицию по сотовому телефону</p> <p><input checked="" type="radio"/> В. Дежурному по станции после прибытия на неё состава</p> <p>Г. Пассажирам вагона голосом</p>	2	



9	<p><b>Какую опасность представляют клещи?</b></p> <p>А. Являются переносчиками опасного заболевания – малярии</p> <p>Б. Являются переносчиками заболевания – бешенства</p> <p><input checked="" type="radio"/> В. Являются переносчиками заболевания – клещевого энцефалита</p> <p>Г. Клещи опасности не представляют</p>	2	
10	<p><b>Какие правила нужно соблюдать, подходя к своей квартире?</b></p> <p>А. Не следует баловаться ключом</p> <p>Б. Нужно убрать ключ подальше и доставать его только тогда, когда подойдете к двери.</p> <p><input checked="" type="radio"/> В. Заранее приготовить ключ и без промедления войти в квартиру</p> <p>Г. Таких правил не существует</p>	2	
<b>Блок заданий II. Определите один правильный ответ</b>			
11	<p><b>Что обозначает изображенный эвакуационный знак безопасности?</b></p> <p>А. «выход здесь» (левосторонний)</p> <p><input checked="" type="radio"/> Б. «направление к эвакуационному выходу налево»</p> <p>В. «выход здесь» (правосторонний)</p> <p>Г. «направление к эвакуационному выходу направо»</p>	2	
12	<p><b>Что из перечисленного разрешено делать по правилам безопасности?</b></p> <p><input checked="" type="radio"/> А. Подключать сначала шнур к электроприбору, а затем к сети</p> <p>Б) Выбрасывать мусор в унитаз</p> <p>В) Зажигать потухшую горелку</p> <p>Г) Тушить водой включенный электроприбор</p>	2	
13	<p><b>При ожоге необходимо:</b></p> <p><input checked="" type="radio"/> А. Убрать с поверхности тела горячий предмет, срезать ножницами одежду, на поврежденную поверхность на 5-10 минут наложить холод, здоровую кожу вокруг ожога продезинфицировать, на обожженную поверхность наложить стерильную повязку и направить пострадавшего в медицинское учреждение</p> <p>Б. Убрать с поверхности тела горячий предмет, срезать ножницами одежду, поврежденную поверхность смазать йодом, а затем маслом, наложить стерильную повязку и направить пострадавшего в медицинское учреждение</p> <p>В. Убрать с поверхности тела горячий предмет, не срезая ножницами одежды, залить обожженную поверхность маслом, наложить стерильную повязку и направить пострадавшего в медицинское учреждение</p>	2	

14	<p>Какой тип костров способен обогреть большую группу людей даже в самые суровые морозы?</p> <p>ШАЛАШ      КОЛОДЕЦ      ЗВЕЗДНЫЙ      ТАЕЖНЫЙ      НОДЬЯ</p> <p>А. Шалаш Б. Колодец В. Звездный Г. Таежный <input checked="" type="radio"/> Д. Нодья</p>	2	
15	<p><b>Иммобилизация</b> – это создание неподвижности части тела, конечности. Для выполнения иммобилизации фиксируют суставы.</p> <p>При какой травме выполняется иммобилизация, изображённая на рисунке?</p> <p>А) перелом костей таза Б) перелом позвоночника В) перелом бедренной кости <input checked="" type="radio"/> Г) перелом костей голени</p>	2	

### Теоретические задания

**Задание 1.** Все участники дорожного движения, в том числе и пешеходы должны не только знать, но и понимать правила дорожного движения и правила безопасного поведения на улицах и дорогах. С учётом этого, Вам предлагается ответить на вопросы и дать свой комментарий, почему... (максимально 36 баллов, при условии - по 12 баллов за каждый ответ с пояснением)

1. Почему нельзя переходить дорогу на желтый сигнал светофора?

*Водитель какой-то машины решит, думая что успеет проехать он прибавит газ и вас могут сбить.*

2. Переходя дорогу, пешеход неожиданно изменил направление и скорость движения. Почему это опасно?

*Водитель какойто машины идет чтобы вы прошли и когда вы его прошли он может начать ехать тем самым если вы не изменили направление вас могут сбить.*

3. Какая опасность подстерегает школьника, собирающегося переходить улицу по пешеходному переходу, около которого остановился грузовой автомобиль, автобус, троллейбус?

Машины стоящие за автомобилем, тракторами или грузовым автомобилем можно нажать обгоняешь и не заблудиться и машина при обгоне.

Задание 2. Во время каникул, в выходные дни желательно самостоятельно не ходить в незнакомые лесные массивы. Но если такое случилось, поясните: (максимально 24 балла, при условии по 12 баллов за каждый ответ с пояснением)

1. Если Вы заблудились в лесу, но предупредили близких о своем выходе в лес, опишите правильный порядок своих действий в условиях автономного существования.

Примечание: сотовая связь не работает.

Нужно не куда-то бежать нужно оставаться на месте. Проверить есть ли связь.

2. Какие способы подачи сигналов бедствия Вы знаете?

Свист или светоотражающие предметы, дым, крики, свистки.




## Надевание противогаза

Контрольное время: юноши – 10 сек, девушки – 10 сек

Максимальная оценка – 25 баллов

**По команде судьи надеть противогаз в соответствии с правилами**


№	Ошибки	Штраф (баллы)
1	Не было задержано дыхание	5
2	Не были закрыты глаза	5
3	Образовались складки после надевания противогаза, очковый узел расположен не на уровне глаз	10
4	Не был выполнен выдох	5
5	Задание не выполнялось	25
Сумма штрафных баллов		20
Оценка задания с учетом штрафных баллов 5		Подпись судьи 

## Ориентирование на три точки

Контрольное время: юноши – 3 мин, девушки – 3 мин

Максимальная оценка – 15 баллов

**Определить любым способом азимуты на три ориентира, и назвать их судье**


№	Ошибки	Штраф (баллы)
1	Отклонение от заданной величины (за каждые 3°)	2
2	Задание не выполнялось	15
Сумма штрафных баллов		4
Оценка задания с учетом штрафных баллов 11		Подпись судьи 

## Вязка узлов

Контрольное время: юноши – 2 мин, девушки – 2 мин

Максимальная оценка – 35 баллов

Связать любые узлы из перечня: проводник, проводник восьмерка, прямой


№	Ошибки	Штраф (баллы)
1	Не завязан или не правильно завязан контрольный узел (за каждую ошибку)	5
2	Перекручены пряди в узле (перехлест) (за каждую ошибку)	5
3	Узел не затянут	5
4	Узел развязался или изменил рисунок (за каждую ошибку)	10
5	Завязан узел, несоответствующий заданию или не завязан вовсе (за каждую ошибку)	10
6	Задание не выполнялось	35
Сумма штрафных баллов		30
Оценка задания с учетом штрафных баллов 5		Подпись судьи 

## Выполнение гражданского переворота

Контрольное время: юноши – 1 мин, девушки – 1 мин

Максимальная оценка – 25 баллов

Участник выполняет «гражданский переворот», придать пострадавшему устойчивое боковое положение, называя все действия, которые выполняет

№	Ошибки	Штраф (баллы)
1	Не выполнена оценка обстановки (не выполнен осмотр места происшествия, и/или не произнесено: «Обстановка безопасна», или иное, не искажающее смысла)	5
2	Нет словесных комментариев участника по выполняемым действиям	5
3	Неаккуратное обращение с пострадавшим	5
4	Неправильно выполнен гражданский переворот	10
5	Задание не выполнялось	25
Сумма штрафных баллов		30
Оценка задания с учетом штрафных баллов 5		Подпись судьи 

Итог теоретическая часть 62

Итог практическая часть 26

Общий результат 88

